

STEEDS MEER ENERGIECOÖPERATIES

HET AANTAL ENERGIECOÖPERATIES NEEMT DE LAATSTE JAREN STERK TOE. COLLECTIEVE ZONNEPARKEN, WINDMOLENS EN WATERKRACHTCENTRALES ZIJN HET RESULTAAT. DE BURGERCOÖPERATIES DRAGEN BIJ AAN DE VERDUURZAMING VAN DE ENERGIEVOORZIENING EN AAN REGIONALE ONTWIKKELING. ZIJ ORGANISEREN BETROKKENHEID EN ZEGGENSCHAP VAN BURGERS (PARTICULIEREN), EEN NIEUWE ONTWIKKELING VOOR DE ENERGIESECTOR. DE LOKALE ENERGIE MONITOR 2015 VAN 'HIER OPGEWECT', EEN SAMENWERKING VAN 'ODE DECENTRAAL' EN 'HIER KLIMAATBUREAU', BRENGT DEZE ONTWIKKELINGEN VOOR HET EERST IN KAART.

Door: Carmen Heukers en Anne Marieke Schwencke | Infographic: Ymke Pas

Omzet

► Vrijwilligers

De meeste coöperaties zijn kleinschalige vrijwilligersorganisaties met een beperkt budget en jaaromzet.

► Micro-ondernemingen*

Meer ervaren coöperaties (ouder dan 3-4 jaar) ontwikkelen zich vaak tot een coöperatieve onderneming met een jaaromzet tussen de 50.000 en 200.000 euro en 1 tot 2 betaalde werknemers.



► Grote windcoöperaties

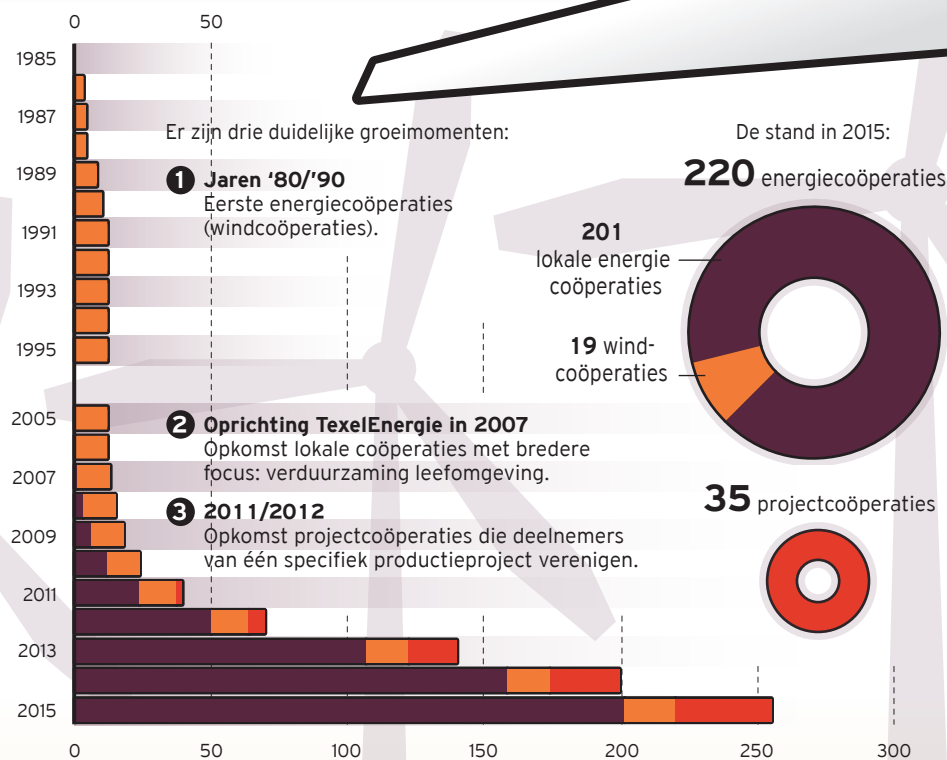
De grotere windcoöperaties hebben een jaaromzet tot 2,5 miljoen euro. De inkomsten bestaan uit de opbrengsten van de productie, collectieve inkoopacties, energielevering en adviesopdrachten. Het zijn vooralsnog kleine spelers in de markt.

* Volgens de indeling van de Europese Unie zijn ze hiermee te classificeren als zogenaamde micro-ondernemingen (minder dan 10 werknemers, omzet kleiner dan 2 miljoen euro).

Groei aantal energiecoöperaties

Totaal aantal energiecoöperaties per jaar

- Projectcoöperaties (niet gelieerd aan lokale coöperatie)
- Windcoöperaties
- Lokale coöperaties



Ledenaantallen

Aantal leden per soort energiecoöperatie



Tastbaar resultaat

Energiecoöperaties en andere collectieven ontwikkelden en financierden samen:

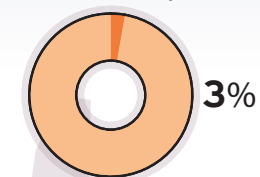
98 collectieve zonne-installaties

95 burgerwindmolens

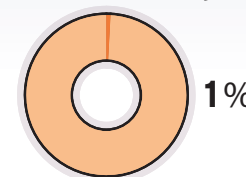
90 megawatt opgesteld vermogen

voor bijna 50.000 huishoudens

Coöperatieve bijdrage aan windenergie:

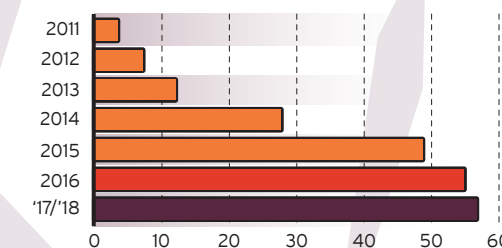


Collectieve bijdrage aan zonne-energie:



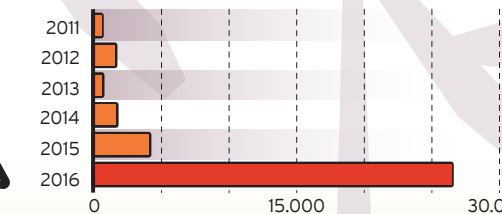
Aantal collectieve zonprojecten

■ Gerealiseerd ■ Gepland ■ Oriëntatiefase



Vermogen collectieve zonprojecten in kWp

■ Gerealiseerd ■ Gepland

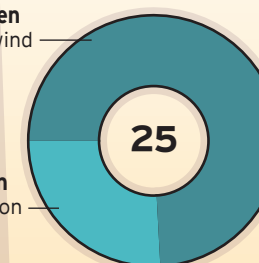


Burger kapitaal

Particuliere investeringen sinds 2012

€ 18,5 miljoen coöperatieve wind

€ 6,5 miljoen coöperatieve zon



Particulieren investeren daarnaast ook steeds vaker via obligaties. In Hazeldonk en Houten hebben lokale coöperaties deze obligatie-uitgifte georganiseerd. Deelnemers profiteren financieel van het project maar zijn geen eigenaars.

Samenwerking

► Belangen en kennis

Coöperaties werken vaak samen in regionale koepelverenigingen, zoals het Friese Us Kooperaasje of in informele samenwerkingsverbanden. Op landelijk niveau behartigt 'ODE Decentraal' de belangen en organiseert het kennisplatform 'HIER Opgewekt' kennisuitwisseling.

► Kunde en kapitaal

Windcoöperaties verenigen hun krachten via REScoopNL. Deze samenwerking gaat verder dan kennisuitwisseling. Windcoöperaties investeerden bijvoorbeeld samen in een nieuwe windmolen in het Limburgse Neer. Het doel is bundeling van kennis, kunde en kapitaal.

Toekomst

► Zonne-energie

De coöperatieve energiebeweging is nog volop in ontwikkeling. In 2016 gaan veel zonne-energieprojecten van start, zoals op basis van de monitor mag worden verwacht.

► Windenergie

Daarnaast neemt het aantal windprojecten toe. Op minstens 20 locaties zijn coöperaties bezig om positie te verwerven. De Lokale Energie Monitor 2016 verschijnt eind november 2016. Dan wordt het resultaat van alle plannen zichtbaar.

Bron: Lokale Energie Monitor 2015, HIER Opgewekt: <http://www.hieropgewekt.nl/> lokale-energie-monitor, Anne Marieke Schwencke